

Министерство образования Киров

Кировское областное государственное
учреждение дополнительного профес
«Институт развития образования

Кировское областное государственное
«Центр оценки качества обра

**Аналитические материалы
проведения оценки эфф
деятельности областных
образовательных орг
Кировской в 2021 г аудти**

Киров
2022

На основании распоряжения образовательных учреждений Кировской области от 30.03.2020 № 364 «Об утверждении областного государственного стандарта эффективности деятельности образовательных организаций Кировской области с целью повышения эффективности образовательных организаций, подведомственных Кировской области» (далее – Стандарт) от 12.04.2020

В оценке эффективности 5 профильных государственных образовательных учреждений: общеобразовательных учреждений 3 образовательных организаций, 6 организаций дополнительного образования детей, оставшихся в объединении, 1 образовательной организации при УФСИН Кировской области, КОГОАУ «Подготовка и повышение квалификации кадров».

Распределение образовательных учреждений Кировской области, подведомственных министерству образования Кировской области, по оценке эффективности приведено в Таблице 1.

Таблица 1. Количество областных государственных образовательных учреждений Кировской области, охваченных

Образовательный округ	Общее количество организаций	Государственные образовательные учреждения						
		ОО	ПОО	ОДО	ОО для детей ОВЗ	ОО для детей сирот	ОО при УФСИН	ДПО
Кировский	52	17	14	6	10	3	–	2
Юго-Восточный	22	7	6	–	6	3	–	–
Западный	22	12	3	–	3	3	1	–
Юго-Западный	20	11	5	–	3	1	–	–
Северный	10	4	3	–	2	1	–	–
Северо-Западный	10	7	–	–	2	1	–	–
Восточный	9	3	3	–	3	–	–	–
Итого	145	61	34	6	29	12	1	2

Оценка эффективности проводилась по распоряжению Министерства образования Кировской области от 12.04.2020

1. Соответствие деятельности организации законодательства.

2. Качество организации образовательного процесса.

3. Информационная открытость организации.

4. Качество образовательной, воспитательной деятельности обучающихся.

5. Качество образовательных результатов.

6. Инновационная деятельность.

7. Обеспечение условий безопасности и

В зависимости от типа образовательной организации и показателю пропорциональны.

Данные о деятельности образовательных организациями по критериям и показателю пропорциональны. Данными анкетирования (заполнение листочки обработки полученных данных).

Анкетирование проводилось КОГАУ «Образования», анализ – КГАГОАУ и ДПО «ИИДТ» развития образования Кировской области».

Результаты проведенного исследования по критериям представлены в

Средний процент эффективности деятельности государственных образовательных организаций с прошлым годом 83,7% (2020 – 82,1%, 2019 – 80%, 2018 – 84,5%), 2017 – 82,7%

В сравнении с 2019 годом 2020 – положительная эффективность деятельности по критериям в организациях наблюдается в общей сложности (по сравнению с 2019 – 80,6%) в образовательных организациях дополнительного образования – 81,1% (по сравнению с 2019 – 76,9%), с 2019 – в образовательных организациях при УФСИН – 85,5% (по сравнению с 2019 – 83,6%), в организациях профессионального образования – 85,6% (по сравнению с 2019 – 78,9%).

В то же время наблюдается снижение эффективности деятельности профессиональным образовательным организациями (по сравнению с 2019 – 85,8%), образовательными организациями обучающимися – 84,8% (по сравнению с 2019 – 85,4%).

В образовательных организациях младшего дошкольного образования по мнению родителей, за отчетный период более 80% составило – 81% (по сравнению с 2019 – 82,2%) с 2019

Таблица 2. Эффективность деятельности Кировской области по криге ҖОИМ гшодтаиОа

№	Критерий	Год	Эффективность деятельности государственных образов						
			ОО	ПОО	ОДО	ОО для с ОВЗ	ОО для детей	ОО при УФСИН	ДПО
1.	Соответствие деятельности организации требованиям законодате	2021	86	90,4	79,2	91,4	85,4	100	100
		2020	84,4	97,8	91,7	90,5	93,8	100	100
		2019	85,8	94,9	91,7	90,5	95,8	93,8	100
		2018	85,1	93,6	87,5	87,5	90,4	81,2	100
		2017	80,8	94,3	95,8	85,3	90,4	93,7	100
2.	Качество организации образовате процесса	2021	79,5	86,4	78,8	84,2	73,7	80	79,5
		2020	78,4	85,2	72,9	86,5	76,5	85	65,9
		2019	78	88,4	70,5	84,1	70,7	80	65,9
		2018	74,8	87,6	75,4	79	71,4	88,7	90,5
		2017	84,9	89,6	79	82,3	75,9	87,5	90,5
3.	Информацио открытость организаци	2021	95,4	97,5	100	97,7	98,6	100	100
		2020	96,2	98,5	91,7	98,9	95,8	100	100
		2019	94,5	98,5	100	96,6	95,8	100	100
		2018	98,9	100	100	94,6	85,9	100	100
		2017	95	100	97,2	93,7	93,6	100	100
4.	Качество образовате воспитател социокульт деятельности обучающихс	2021	83,5	90,5	77,1	87,1	88,3	100	–
		2020	79,8	87,8	77,1	86,3	89,3	77,8	–
		2019	78,1	88,7	81,3	83,2	85,8	83,3	–
		2018	86,2	90,8	79,2	88,3	82	90,9	–
		2017	90,5	88,3	83,3	86,3	89,4	93,2	–
5.	Качество образовате результато	2021	89,1	93,4	100	97,4	98,2	100	100
		2020	88	92,3	97,2	97,9	98,2	100	100
		2019	83,3	95,9	100	95,8	96,4	84,4	100
		2018	96,6	94,6	100	77,2	89,4	100	100
		2017	89,4	92,3	97,2	63,8	87,2	93,7	100
6.	Инновационн деятельность	2021	32,8	24,3	25	19,8	25	0	50
		2020	34	22,4	12,5	16,8	20,8	0	50
		2019	34,1	19,1	8,3	10,3	20,8	0	50

сельскохозяйстве КФХ «Авджей» технологической техникой КОГПОА «Вятский - промышленный КОГПОАУМ», «Уржумский - тракторный КОГПОАУМ», «Новосудостроительский КОГПОАУМ», КОГПОА «Вятский - промышленный техникум». Ниже среднего показателя бо Полянский механический техникум (на 49%) а также техникум «Юржумский».

2.5. Участие педагогов в профессиональных конкурсах

Одним из показателей качества организации является участие педагогов в профессиональных конкурсах работники образовательных организаций к этому направлению и не представлено. КОГПОАУ «СШ пгт Суна», КОГПОАУ «ШО ВЗ», КОГПОАУ «Детский дом г. Нолинск», КОГПОАУ «Социально-экономический техникум», КОГПОАУ «Профессиональной подготовки и повышения квалификации».

2.6. Доля педагогических работников, аттестованных на квалификационные категории

Немаловажным в эффективности работы является педагогический коллектив работников категории.

Только 30% КОГПОАУ «Юржумский» работники имеют квалификационные категории, остальные работники социального статуса педагогических работников.

2.7. Доля педагогических работников, имеющих ученую степень, звание

В КОГПОАУ «Институт развития образования» составляет диапазон от 30% до 49% от работников.

2.8. Доля педагогических работников, имеющих специальное (дефектологическое) образование (учитывая совместителей)

В 50% образовательных организаций педагогических работников, имеющих специальное образование равен 10%.

2.9. Доля педагогических работников в возрасте до 35 лет

Одним из приоритетных направлений при привлечении в образовательные организации доля педагогических работников в возрасте < среднего показателя 10% в образовательных организациях до 35 лет составляет 44,8% в образовательных организациях до 35 лет составляет 58,3% в образовательных организациях до 35 лет составляет 50% в образовательных организациях, 50% в образовательных организациях.

100% образовательных организаций при
 50% и, организованных профессиона
 среднего показателя примерно на 10%.

2.10. Доля привлеченных средств в общем бюджете организации

В 2021 году образовательных организаций
 средства более 2%. Службы профессиональ
 образовательных организаций, 83,3%
 образовательных организаций
 оставшихся без помощи
 профессионального обслуживания

2.11. Отсутствие замечаний по качеству и срокам представления установленной отчетности организации

Почти все областные государственные
 2021 год отметили отсутствие замечаний по
 установленной отчетности. Наличие
 ОШ с. Русские Краи, Костромской
 с Бурмакинском районе

2.12. Отсутствие просроченной кредиторской задолженности

Во всех областных государственных
 в 2021 году отсутствовала просроченная кредито

2.13. Доля педагогических работников, прошедших повышение квалификации в течение последних трех лет

В соответствии с Федеральным Законом
 «Об образовании в Российской Федерации» раб
 проходить повышение квалификации не реж
 Все ОГОО выполняют требования федер
 части повышения квалификации. За последние
 только 15 образовательных учреждений
 квалификации от 70 до 89% педагогическ

2.14. Доля детей-сирот и детей, оставшихся без попечения родителей, переданных в семьи граждан (за исключением временно передаваемых)

В КОГОБУ для детей ОВЗ им Г.С. Плюсни
 Даровского района ИИ ОВЗ
 «Спицынский дом п. Ленинский
 КОГОБУ для детей ИИ ОВЗ г. Косово
 пгт. Куколкинский дом» доля
 сирот и детей, оставшихся без попечения
 граждан, составляет до 10% от общей чис
 организации.

2.15. Наличие в образовательной организации плана развития кадрового потенциала, в т.ч. устранения дефицита кадров (начиная с 2020 года)

В 95,2% областных государственных ор
 в 2021 году был разработан и принят кадр
 потенциал для работы в ОВЗ с. Уд
 Сурвай Унинс, КОГОБУ для детей ИИ ОВЗ с. Б

Кировской области КОГОБУ «Центр дополнительного образования
 КОГОБУ «Савальский политехнический техникум
 промышленности и народных», КОГОБУ «Лодово
 «Региональный центр дополнительного образования
 КОГОБУ «Центр дополнительного образования»

3. Критерий «Информационная открытость»

3.1. *Соответствие официального сайта образовательной организации в сети «Интернет» требованиям законодательства*

В соответствии с Федеральным законом от 27.07.2010 № 162-ФЗ «Об образовании в Российской Федерации» образовательные организации формируют открытые и общедоступные сайты содержащие информацию об их деятельности ресурсами средством размещения их в телекоммуникационных сетях, в том числе образовательной организации фирм «ИТ» подлежат размещению на официальном сайте в сети «Интернет» в течение десяти дней со дня создания, получения или внесения в них изменений.

У КОГОБУ «ИИЦ №9 г.», КОГОБУ «СШ Вахрушевского района», КОГОБУ «СШ п.г.т. Нижнеивкино Кировской области», КОГОБУ «СШ п.г.т. Сосновка Арбажского района», КОГОБУ «СШ п.г.т. Сосновка Арбажского района» требованиям законодательства, но обновляются в установленные сроки деятельности организации).

3.2. *Актуальность материалов организации на сайте www.bus.gov.ru*

Практически у всех областных государственных организаций Кировской области информация представлена в полном объеме, уделяя особое внимание со стороны администрации п.г.т. Пижма, КОГОБУ «СШ п.г.т. Пижма» агропромышленный техникум промышленности и народных промыслов «Светляки» актуальную информацию на указанном сайте, но сведения неполны, обновления также имеются незначительной информации.

3.3. *Наличие публичной отчетности организации*

Практически все государственные организации Кировской области соблюдают требования к самообследованию за отчетный период и за исключением КОГОБУ «СШ п.г.т. Косово», КОГОБУ «СШ п.г.т. Демидово», КОГОБУ «СШ п.г.т. Нижнеивкино Кировской области», КОГОБУ «СШ п.г.т. УИОП, КОГОБУ «СШ п.г.т. Сосновка Арбажского района», КОГОБУ «СШ п.г.т. Сосновка Арбажского района», КОГОБУ «СШ п.г.т. Сосновка Арбажского района»

ШОВЗ г. Вятс, КЮГ ОБУ ШОВЗ основки Вятско по
райо КЮГ ОБУ ШИ ОВЗ с. Удмуртский, Сурв
КОГ ОБУ для и рддт е й кий дом», КОГ НО А У н с Фа х н и
промышленности и народных (н р о м о ф с и л о в а л ь
сайтах данная информация об открытых з

4. Критерия Качество образовательной, социокультурной деятельности обучающихся

4.1. Правонарушения, обучающихся в отчетном периоде

Данный показатель имеет низкое з
отсутствуют 29,5% общеобразовательных
31% образовательных органи й 53% а ц и б р а д л о ж а д е л
организаций - с и р л о 23,5% д е п р о ф е с с и о н а л ь н ы х о б
организаций.

4.2. Доля обучающихся (воспитанников), систематически участвующих в спортивно-оздоровительных мероприятиях образовательной организации

Почти во о б р а з о в а т е л ь н ы х о р г а н и з а ц и я
(воспитанников), систематически участвующих в
мероприятиях образовательной организа
Исключение составляет е л ь д м о щ ю К Ю Г О Б У С Ш
СШ п г т , К Ю Г О Б У С Ш п , К Ю Г О Б У А Ж С Ш с У И О Ц п г т
КОГ ОБУ для и рддт е й кий дом», КОГ Ш О А У н р с о к в а с к и й
автодорожный), т е х н и к о м р ы х д о л я о б у ч а ю щ и х
систематически участвующих в з д о р о в ь н ы х м е
составляет от 50 до 60 %.

4.3. Доля обучающихся, систематически участвующих в мероприятиях организации, направленных на социализацию обучающихся

Диапазон от 50 % до 60 % обучающихся,
в мероприятиях организации, направленных
у КОГ ОБУ СШ с У И О Ц Ю Г О Б У Т д л я и р д д т е й к и й д о
г Н о л и н ь , с К Ю Г П О А У « В я т с к и й п р о м ы ш л е н н ы й т е х
КОГ ПОАУ « Кировский автодорожный техник

В остальных образовательных организациях до
систематически участвующих в мероприятиях
на социализацию, составляет более 60 %.

4.4. Наличие действующих музея, театра, художественной студии и т.п.

У отдельных образовательных организа
художественные ст К Ю Г О Б У С Ш п г т , К Ю Г О Б У А Ж С Ш
п г т Нижнеивкино Ку К Ю Г О Б У г о С Ш р а п и г о т н а А ф а н
КОГ ОБУ СШ с. Лаж Ле К Ю Г О Б У г о С Ш р а п и г о т н о в а
СШ п г т Под К Ю Г О Б У е д л я и р д д т е й к и й Ш И О В З с . Б
Кирочевского, К Ю Г О Б У а д л я и р д д т е й к и й д о
г Н о л и н ь) с к а

4.5. Участие обучающихся в общественно-значимых социальных проектах, волонтерском движении (не менее 4-х в течение года)

В отдельных образовательных организациях, принимающих участие в социальных проектах, волонтерском движении (не менее 4-х в течение года) участвуют обучающиеся в таких организациях, как: КОГОБУ СШ г. Кострома, КОГОБУ «Детский дом» г. Кострома, КОГОБУ «Жирковский лесопромышленный комплекс» г. Кострома, КОГОБУ «Жирковский автодорожный техникум» г. Кострома, КОГОБУ «Метвар» г. Кострома, КОГОБУ «Центр технического творчества» г. Кострома, КОГОБУ «Центр дополнительного образования» г. Кострома, КОГОБУ «Центр детского и юношеского туризма» г. Кострома.

4.6. Участие обучающихся в конкурсах, смотрах, олимпиадах регионального уровня и выше

Во всех областных государственных образовательных организациях в 2021 году есть обучающиеся, участвующие в конкурсах, смотрах, олимпиадах регионального уровня и выше.

4.7. Доля обучающихся с ОВЗ, охваченных психолого-педагогическим сопровождением

Также во всех образовательных организациях с ОВЗ созданы психолого-педагогические службы, обеспечивающие психолого-педагогическим сопровождением обучающихся с ОВЗ.

4.8. Доля воспитанников, охваченных досуговой деятельностью, организованной учреждением

Во всех образовательных организациях созданы условия для организации досуговой деятельности воспитанников, охваченных досуговой деятельностью, организованной учреждением, составляет более 60%.

4.9. Доля воспитанников, охваченных летним отдыхом и комплексным оздоровлением

Во всех образовательных организациях созданы условия для организации летнего отдыха и комплексного оздоровления воспитанников, охваченных летним отдыхом и комплексным оздоровлением, составляет более 60%.

4.10. Доля выпускников очной формы, трудоустроившихся по полученной специальности (профессии) в течение календарного года, следующего за годом выпуска

В большинстве профессиональных образовательных организаций очной формы, трудоустроившихся по полученной специальности (профессии) в течение календарного года, следующего за годом выпуска, составляет более 90%. Исключение составляет КОГОБУ «Специальная школа №1» г. Кострома, где доля выпускников очной формы, трудоустроившихся по полученной специальности (профессии) в течение календарного года, следующего за годом выпуска, составляет 10%.

4.11. Численность обучающихся, трудоустроенных в каникулярный период

У 85,25% общеобразовательных органи-
 трудовстроены в каникулярный период
 обучающихся не КРБДА «Вятский многопроф-
 лицей». Вятские КОШОАУны «Вятский техниче-
 КОГОАУ «Гимназия Уряжум» КОГОАУ «Лицей естество-
 КОГОБУ СШОБ пгт, КОКОБУ СШ с УИОП, пгт
 КОГОБУ ОШердые БДаровского района, К
 с. Красное Даровского района, КОГОБУ
 Юрьянского района.

5. Критерий «Качество образовательных

5.1. Доля обучающихся, освоивших образовательные программы

Почти во всех общеобразовательных ор-
 ганизациях -сдрят действующий обучающиеся
 образовательные программы, составляет
 организованы КОКОБУ СШ с УИОП Шабалинское
 КОГОБУ «Центр дистанционного образования» КОГОБУ СШ
 пгт Вахрушевское КОГОБУ СШ пгт Вахрушевское
 УИОП пгт КОМУОБУ СШ г, КОМУОБУ СШ пгт Дем-
 Подосиновское, КОГОБУ СШ с УИОП КОГОБУ СШ
 пгт Оп, КОКОБУ СШ п, КОГОБУ СШ с УИОП, пгт
 КОГОБУ СШ г, КОГОБУ СШ пгт В, КОГОБУ СШ
 пгт Ле, КОКОБУ СШ п, КОГОБУ СШ пгт, КОКОБУ СШ
 СШ УИОП пгт, КОКОБУ СШ с УИОП КОГОБУ Юрья
 УИОП г. Бенюцкий КОГОБУ СШ с. Ныр Тужинское
 КОГОБУ СШОБ пгт Бокорское СШ с. Лаж Ле-
 райское КОГОБУ СШ пгт, КОГОБУ СШ пгт, Русское
 Кикнурское КОГОБУ СШ с. Красное, КОКОБУ СШ
 СШ с УИОП пгт Мурьянского района, КОГОБУ СШ
 г. Нолинская

5.2. Доля выпускников, успешно прошедших государственную итоговую аттестацию

Практически во всех образовательных
 выпускников, прошедших государственную
 составляет ключевые составляющие следующие
 КОГОАУ «Вятский многопрофил Вятский лицей» КОГОАУ
 СШ г., КОКОБУ СШ пгт КОКОБУ СШ с УИОП, пгт
 КОГОБУ СШ с УИОП, КОКОБУ СШ с УИОП, пгт
 КОГОБУ СШ с УИОП КОГОБУ СШ с. Ныр Тужинское
 КОГОБУ ОШ д. Первые Бокорское КОГОБУ СШ с
 пгт Мурьянского Юрьянского КОКОБУ «Славянский кол-
 педагогики и социаль КИП ОАУ но «Кинри в с-
 автодорожный, тужинский выпускников, про-
 государственную итоговую аттестацию, с

5.3. Доля выпускников, получивших диплом с отличием

Почти во всех профессиональных образовательных организациях, получивших диплом с отличием. Исключение составляют КООП «Ульяновский электротехнический колледж», КОП «Вятский педагогический институт», КОП «Кировский многопрофильный техникум», КОП «Механизация сельхозпроизводства», КОП «Железнодорожный техникум», КОП «Кировский лесопромышленный техникум», КОП «Куменский техникум», КОП «Техникум промышленности и сервиса», КОП «Кировский автомобильный техникум», где доля выпускников, получивших диплом с отличием, составляет 5%.

5.4. Доля обучающихся, родителей (законных представителей), удовлетворенных качеством предоставляемых услуг (по результатам внутренней оценки качества образования)

В 95,1% общеобразовательных организаций, в 73,7% профессиональных образовательных организациях при УФСИН России по Ульяновской области (представители) удовлетворены качеством образования на 60% от общего количества опрошенных.

5.5. Доля слушателей, удовлетворенных качеством образования (по результатам внутренней оценки качества образования)

Во всех организациях дополнительного образования, доля слушателей, удовлетворенных качеством образования, составляет более 60% от количества опрошенных.

5.6. Наличие системы отслеживания динамики индивидуальных образовательных результатов обучающихся

Все образовательные организации разрабатывают систему отслеживания динамики индивидуальных образовательных результатов обучающихся. Данная система отсутствует только в КОП «Куменский техникум».

5.7. Организация каникулярного образовательного отдыха, каникулярной практики

Большинство общеобразовательных организаций, в 100% профессиональных образовательных организациях, в 100% организациях дополнительного образования организовано проведение каникулярной практики. Исключение составляет КОП «Слободского техникум».

5.8. Организована внутренняя система оценки качества образования

По результатам опроса 100% общеобразовательных организаций, в 100% профессиональных образовательных организациях, в 100% организациях дополнительного образования организована внутренняя система оценки качества образования. Исключение составляет КОП «Слободского техникум», КОП «Куменский техникум».

г. Нолия) система организована, результаты анализируются.

5.9. Коэффициент участия выпускников общеобразовательных организаций в ЕГЭ

В 11,86% общеобразовательных организаций для детей в **ОВЗ** коэффициент 0,5.

У 25,4% общеобразовательных организаций выпускников в ЕГЭ ниже 1,5.

В 62,7% общеобразовательных организаций для детей с **ОВЗ** коэффициент участия в ЕГЭ 1,5.

Во всех образовательных организациях коэффициент участия выпускников образованных, 50 р

6. Критерий «Инновационная деятельность»

6.1. Наличие инновационных площадок

45,9% общеобразовательных организаций для детей в **ОВЗ** профессиональных образовательных организациях дополнительного образования при УФСИН, 50% организаций профессионального образования не имеют региональных инновационных площадок.

В 2020 году в Кировской области в соответствии с приказом Министерства образования 16.02.2020 № 156 от «О региональных инновационных площадках» 96 организаций, допущенных к работе с 01.09.2019 года, 61 общеобразовательных организаций профессионального образования, 7 образовательных организаций дополнительного образования, 4 фармацевтических центра

Также в 2020 году в Кировской области в соответствии с приказом Министерства просвещения Российской Федерации «О федеральных инновационных площадках» КОГОАУ ДПО «Институт развития образования» КОГПОА Вятский электромашиностроительный

Также в соответствии с заключенными соглашениями статус федеральных инновационных площадок имеют образовательные организации: КОГОАУ математический лицей «Искра», КОБМАУ «Своя жизнь» лицей «Вятский многопрофильный лицей», КОБМАУ «Своя жизнь» лицей с. Тужа, КОГОБУ СШ с. Ошлак, КОГОБУ с. Оршад, КОГОБУ с. Мура, КОГОБУ ШИ ОВЗ, КОГОБУ ШИ ОВЗ

г. Со в Ке О Г С О К Ба У д л - я и р « Д е т с к и й Д о м » Н а д е ж ж а К и р о в а
К О Г П О Б К У и р о в с к и й п е д а г о г и ч е с к и й к о л л е д ж

6.2. Представление опыта работы инновационных площадок на уровне образовательного округа, на областном уровне, на федеральном уровне

В с е о б л а с т н ы е г о с у д а р с т в е н н ы е о б р а з о в а т е л ь н ы е о р г а н и з а ц и и и м е ю щ и е с т а т у с и н н о в а ц и о н н ы х п л о щ а д о к р а б о т ы н а у р о в н е н е н и ж е о к р у ж н о г о .

В ы з ы в а е т с о м н е н и е з а п о л н е н и е о б р а з о в а т е л ь н о г о п о к а з а т е л я « Н а л и ч и е и н н о в а ц и о н н ы х п л о щ а д о к с п р и к л а д а т а м ф е д е р а л ь н ы х и л и р e г и о н а л ь н ы х о р г а н и з а ц и и » .

П р и п е р е п р о в е р к е п о с т у п и в ш е й и н ф о р м а ц и и о б л а с т н ы х г о с у д а р с т в е н н ы х о б р а з о в а т е л ь н ы х о р г а н и з а ц и и з н а ч е н и е п о к а з а т е л я > 0 б а л л о в , н е с о о т в е т с т в у е т т р е б о в а н и ю о б л а с т н ы х о б р а з о в а т е л ь н ы х о р г а н и з а ц и и (м а к с и м а л ь н ы й с т а т у с р e g и o n a л ь н о й и н н о в а ц и o n н о й п л o щ a d k и = 2) .

Е ж е г о д н о м и н и с т е р с т в о м о б р а з о в а н и я р а с п о р я ж е н и е о п р и с в о е н и и с т а т у с а о б л а с т н ы х о б р а з о в а т е л ь н ы х о р г а н и з а ц и и .

7. К р и т е р и й « О б е с п е ч е н и е у с л о в и й б е з о п а с н о с т и о х р а н ы т р у д а »

7.1. Создана служба по охране труда и технике безопасности

П о р e з у л ь т а т а м п о л у ч е н н ы х д а н н ы х о р г а н и з а ц и я х н е с о з д а н а с л у ж б а о х р а н ы т р у д а и т е х н и к е б e з o п a c н o c t и (К О Г О Б У С У И О Б г . Б е л о й К О Х О л Б у У н и Ц Н г . , О р г а н и з а ц и я К О Г О Б У Ш И У д В з у р с т с к и й С у р в а й , К О Г О Б У О д я д е т с к и й « Д е т с к и й д о м » , К О Г О Б У С а к в а л ь с к и й п о л и т е х н и ч е с к и й т е х н и к у м) .

7.2. Наличие плана мероприятий, обеспечивающего безопасность организации в соответствии с паспортом безопасности

В с е о б л а с т н ы е г о с у д а р с т в е н н ы е о б р а з о в а т е л ь н ы е о р г а н и з а ц и и п л а н м е р о п р и я т и й , о б е с п е ч и в а ю щ и й б e z o p a c n o c t .

7.3. Отсутствие чрезвычайных ситуаций (пожары, нарушения системы жизнеобеспечения) в течение трех лет

П о р e з у л ь т а т а м п о л у ч е н н ы х д а н н ы х о р г а н и з а ц и я х (К О Г О Б У С Ш п г т П о д о с и н о в е ц и р о К О Г О Б У О д я г С л o б o d , К О Г П О Б В Я т с к и й - п а р г o p m a p ш л o e н н ы й) т е ж н и о т ч е т н ы й п е р и о д н е с о д е р ж и т р e з ы ч а й н ы е с и т у а ц и и .

7.4. Отсутствие травматизма участников образовательных отношений

В о б щ е о б р а з о в а т е л ь н ы х о р г а н и з а ц и я х д л я д е т е й 3 п р o ф е с с и o (н а 3 л e t o б р а з o в а т e л ь н ы х 8 , 8 %) р а н е н и я н е б ы л и (п е р и o d б e з т р a в м а т и з м а) .

3.	К и р о в с к и й	2021	82,8	88,8	81,1	82,5	82,6	–	85,6
		2020	81,7	88	76,9	85,5	80,1	–	78,9
		2019	80,5	89,3	77	82,2	81,3	85,5	76,7
		2018	80,5	90,4	76,6	83,6	82,9	88,2	95
		2017	85,3	90,7	77,3	85,1	87,8	82,7	95
4.	С е в е р н ы й	2021	80	–	–	87,7	82,7	–	–
		2020	75,9	–	–	91	82,7	–	–
		2019	73,5	–	–	83,6	81,3	–	–
		2018	78,7	–	–	83,6	68,2	–	–
		2017	82,4	–	–	78,4	72,9	–	–
5.	С е в е р н ы й	2021	83,8	83,1	–	86,8	77,5	–	–
		2020	82,7	84,6	–	86,1	77,5	–	–
		2019	84,2	83,1	–	87,6	76,1	–	–
		2018	87,5	87,5	–	88,8	78,8	–	–
		2017	84,1	87,2	–	85,2	76,5	–	–
6.	Ю г В о с т о ч н ы й	2021	85	84,3	–	86,3	77,4	–	–
		2020	82,2	82,1	–	83,9	81,9	–	–
		2019	82,1	84,3	–	81,6	73,4	–	–
		2018	86,7	88,9	–	78,3	80,7	–	–
		2017	84,6	88,1	–	78,1	86,6	–	–
7.	Ю г В а п а д н ы й	2021	81,9	81,6	–	87,7	70,7	–	–
		2020	80,2	81,4	–	87,1	77,3	–	–
		2019	79,2	82,5	–	85,4	72,3	–	–
		2018	84,7	87,8	–	83,5	53	–	–
		2017	80	85,1	–	84,5	89,1	–	–
	И Т О Г : С	2021	82,1	85,6	81,1	84,8	81	85,5	85,6
		2020	80,6	85,8	76,9	85,4	82,2	83,6	78,9
		2019	79,4	86,9	77	82,6	78,9	78,6	76,7
		2018	80,4	82,2	76,6	82	73,6	78,9	95
		2017	78,9	81,1	77,3	81,2	75,5	80	95

В результате проведенных в высших учебных заведениях (более 85%) показали следующие образовательные учреждения: Кировский КОГОАУ «Вятский многопрофильный техникум», Кировский КОГОБУ СШ с СХИ, Кировский КОГОАУ «Вятский техникум связи», Кировский КОГОАУ «Вятская гуманитарная библиотека имени английской поэтессы», Кировский КОГОАУ «Гимназия (п.ов.т.о.Урнжу)», Кировский КОГОБУ «Лицей № 9 (п.ов.т.о.Урнжу)», Кировский КОГОБУ «Центр дистанционного образования», Кировский КОГОАУ «Лицей естественных наук», Кировский КОГОБУ СШ с. Ошлань, Кировский КОГОАУ «Кировский мажорантский и

(п о в т о р К О Б О Б У С Ш п г т , К Д О а Г р О о Б В У с к Б И п г т Л ё
О р и ч е в с к о г о р а й о н У И О П К О Ф О Б У в а Г И р с н о)

– п р о ф е с с и о н а л ь н ы е о б р а з о в К О Б Ш О А М е
« К о л л е д ж п р о м ы ш л е н н о с т и и а К О Г о П о Б У и л ь
« К и р о в с к и й т е х н о л о г и ч е с к и й к о л л е д ж »
с е л ь с к о х о з я й с т в е н н ы й т е х н и к у м и м е н и д
Т р у д а А . Д . К О Б У в а « О м у т н и н с к и й к о л л е
э к о н о м и и п р а в а » о в т о р н о К О Г П О А У « В я
э л е к т р о м а ш и н о с т р о и т е л ь н ы й о К О Б Н О Б У м ж К и р
п е д а г о г и ч е с к и й о в т о р н о К О Г П О Б У « К и р о в с к и й
т е х н и к (и м о) в т о р н о К О Г П О А У « К и р о в с к и й т е х н о л
п и щ е в о й п р о м ы ш л е н н ы й (н о) р н о К О Г П О Б У с к и й а в т о м о
п р о м ы ш л e н н ы й К о О Г Л П о Б Д У ж » « Ш в я т я ж к о к и й м е х а н и
т е х н и к у м в т о р н о К О Г П О Б У « К и р о в с к и й м н о г о п р о ф
(п о в т о р К О Б П О Б « У С л о б о д с к о й к о л л e d ж п e d a g o
o т н о ш e н и е К О Б О А У « В я т с к и й ж e л e з н о д о р о ж н ы й т e
« Н о л и н с к и й т e х н и к у м м e х a н и з a (ц и о и в т o р н о)
К О Г П О Б У « - В р л o в и й с e л ь с к o х o з я й (o т в e т ю р н и ю)
К О Г П О А У « О м у т н и н с к и й к o л ш p o d ф e c c п и e o d n a г л o
o т н o ш e н и e (н и й в н т o r) p К О Г П О Б У з у e в с к и й - т e x н и к o ч e c
т e х н и к у м Г П О А У Я р a н с к и й т e х н o л o г и ч e c к и й т
« К и р o в с к и й л e c o п p o м ы ш л e н н ы й (o т в e т ю р н и ю) К O Г П O Б U e Д р a н с
a г p a p н ы й ; т e х н и к у м

– o б щ e o б p a з o в a т e л ь н ы е O O c o c o б л и м и y
и н т e p н a т ы д л я o б y ч a ю щ и x c я c o г p a н и ч e н
К O Г O Б У « - Ш к o л a p н a т д л я o б y ч a ю щ и x c я
в o з м o ж н o c т я м и з д o p o в (п я o в № 1) , p К O Г O Б U Ш k ю - ш a k a
и н т e p н a т д л я o б y ч a ю щ и x c я c o г p a н и ч e н
г . К и р o в a » , К O Г O Б У « Ш k o л a д л я o б y ч a ю
в o з м o ж н o c т я м и з д o p o в (o в т o r) p К O Г O Б U « - Ш k o л
и н т e p н a т д л я o o б г y p ч a н и ю щ и e x н с н я м и c в o з м o ж н o c
г . С o в e т o c в k a o) p н o К O Г O Б У - и k Ш k p o n a т д л я o б y ч
o г p и a ч e н н ы м и в o з м o ж н o c т я м и н o з д o t p o p в н o K O П o Б U
« Ш k o - ш a т e p н a т д л я o o б y ч a н и ю щ и e x н s м и c в o з м o ж н o
п . С в e т л o п o л я н с к a В e p o x в т e o k p a n m o K O Б O Б У p a И ю o a
o б y ч a ю щ и x c я c o г p a н и ч e н н ы м и в K o n Ч p o м o в e ю щ ю a x
(п o в т o r) p н o K O Г O Б У - и k Ш k p o n a т д л я o б y ч a ю щ и x c я
в o з м o ж н o c т я м и У c з п e o n p c o k в o e я С л o б o d k c ю t o r n p a
К O Г O Б У « Ш k o - ш a т e p н a т д л я o б y ч a ю щ и x c я
в o з м o ж н o c т я м и з д o p o в ь п г т o л - и k y t m e p n n a » , д
o б y ч a ю щ и x c я c o г p a н и ч e н н ы м и в o з м o ж н o c т
(п o в т o r) , p К O Г O Б U « Ш k o - ш a т e p н a т д л я o б y ч a ю щ и x c я
в o з м o ж н o c т я м и з д o p o в ь o b K o c л a П и ж d л j a » o б y ч
o г p a н и ч e н н ы м и в o з м o ж н o c т я м и c k o p Г o B o B U я n
« Ш k o - ш a т e p н a т д л я o o б y ч a н и ю щ и e x н s м и c v o з m o ж n o

п г т А р К Б А Б ж О Б «Шк о-ш а т е р н а т д л я о б у ч а ю щ и х с я
 в о з м о ж н о с т я м и М а з д м о р ж К Б О Г я О Б У Шк о-ш а т е р н а т д
 о б у ч а ю щ и х с я с м и о г р а н и ч е н н ы м и з д о р о в ь
 П о д о с и н о в с к о г о р а й о н а Ч е , п е К О Г О Б У с а н К и р р н
 и н т е р н а т о т в т о , р К О Г В У « Шк о-ш а т е р н а т д л я о б у ч а
 о г р а н и ч е н н ы м и в о з м о ж н ы м и « и с к у с т в у м р и » , з д К О Г О Б У
 и н т е р н а т д л я с о б о у г р а ю щ и х с я с м и о г р а н и ч е н н ы м и в о з м о ж н о с
 г . Б е л а я « К о н у с а » (

– о б щ е о б р а з о в а т е л ь н ы е О О с о с о б ы м и у
 и н т е р н а т ы - с и р о т д е и т е д е т е й , о с т а в ш и х с я б е
 К О Г О Б У д л я и р о т т е й д е т е й , п о п е а в ш и х с я р о б и
 « Д е т с к и й д о м « Н а д е ж д а » д л я д е т е й с о г р а
 г . К и р с о в а т о р (н о К О Г О Б У - с и р о т д е « С р е д и н я г я р н я о
 г С о с н о в к и » В я т с к о п ю о н о р ю К О Г Р Б У о - с i p r o t d e
 и д е т е й , о с т а з в ш и е х ч е н и я б р о д и т и е н л т e e p , н а т « Ш к
 о б у ч а ю щ и х с я с о г р а н и ч е н н ы м и в о з м о ж н о с т я
 с . В е р х о в о н д а н к а Д а о р в o t o c p k n o k O Г Ф Б а У и с d i p r o t d e
 « Д е т с к и - ш к о д а м с . В е л и к о р е ц к о е » п о Ю р o , p n o k
 К О Г Б Ю У д л я - c i p r o t e й « и н т о e л p a n a t д л я о б у ч а
 o г р а н и ч e n n ы м и в o з m o ж n o c t я m ю в t d o p r o k B O Г я O Б M U
 д л я д e и t p e o i t « С п и ц ы н с к и й д е т с к и й д о м
 К о т е л ь н и ч е с t o v t o ; p a n o n a (

– о р г а н и з а ц и и д о п о л н и т е л ь н ы е К Л О Г Н A O Y r o « Ц o н t p a z o
 т в о р ч e c t в a » K O Г O Б A Y « Д e t o o p i e ц т в M e p m e p u » и т а л

– о р г а н и з а ц и и д о п о л н и т е л ь н ы е п р о ф е
 К О Г О А У Д П О « И н с т и т у т р а з в и т и я o б p a z o
 (п o в т o . p n o

П о р e з y л ь т а т а м п p o в e д e н и я o ц e н к и
 o б л a c т н ы х г o c y д a p c t в e н н ы х o б p a z o в a т e л ь н ы
 в ы я в л e n п e р e ч e н ь o б p a z o в a т e л ь н ы x н a k a p
 н e э ф ф e к т и в н o c т и д e л я o . d e l ь n o c т и з a 2 0 2

1. К О Г О Б У « - Ш к o p p a n a t д л я o б у ч а ю щ и х с я
 в o з m o ж n o c t я м и з p d c o p k o i v ь я C y d p . v a У и д M y н и н с к o г o

2. К О Г О Б У д л я и p o t t e й и н т o e л p a n a t д л я o б у
 c o г p a n и ч e n n ы м и в o z m o ж n o c t я м и з Ч e o n p e o c t в k ь o y a r o
 p a й o (n a o p n o)

3. К О Г О Б У д л я и p o t « Д e й т с к и й д o м г . Н o л и н

4. К О Г П О А У и p o k ь с к и й a в т o d o p o ж н ы й т e x н и

П p o в e д e n n ы й a n a л и z п p o c e d y p ы o c e n k и
 O Г O O п o z в o л я e t c д e л a t ь c л e d y ю щ и e в ы в o d ы

1. К о л и ч e c t в o o б p a z o в a т e л ь н ы x o б ь e к т a м з x a v ш и p x a n n и
 p e z y л ь т a t ы o y d m e a n ь 2 п o t 2 л o c e p a v n e O n g i o y d o c m 2 и 0 c o c t
 4 o p g a n и z a ц и й .

2. Обращаем внимание на то, что:

в 4 общеобразовательных организациях, 2 для детей 3 професиональных образовательных КОГОБУ ВШ г Котларичвенно е г а д а н и е л о исполнено 99%; на 95

количество обучающихся на 1 работаю ниже среднего п 40 к а о з б а р т а е з л о я в а т у л ь н ы х о (13 общеобразовательных организаций, 10 детей с 5 общеобразовательных организаций для оставшихся без професии с и р о н д а л ь н ы х , о б р организации, 3 образовательных организаций выявлены неисполненные в срок пред у 52 образовательных 25 общеобразовательных 9 образовательных организацией в ад е т в е т с т в е н н ы е о р г а н и з а ц и и о р г а н и з а ц и я - х и р д о л ж а т е й , е й о с т а в ш и х с я б е з п о 10 профессиональных образовательных организаций дополнительного образования).

3. Руководители отдельных образовательных учреждений не уделяют достаточное внимание участию в повышении квалификации и процедуре работни 7 общеобразовательных организаций от кадрового потенциала.

4. Руководители образовательных организаций не предоставляют достоверные данные при заполнении инновационной деятельности и государственного задания.

В связи с этим Институт развития образования для формирования на комиссии по оценке эффективности государственных образовательных учреждений предложения:

1. КОГОАУ ДИНО институт развития образования совместно с образовательными организациями пр разьяснительную работу по заполнению ли

2. Профильным отделам министерства образования осуществлять контроль заполнения образ самооценки.




3. Руководителям областных государственных организаций с признаками неэффективности






3.1. В срок 8.2022 года разработать планы мероприятий по повышению эффективности деятельности и разместить все эти Интернет.







3.2. До 01.21.2022 года представить информацию по плану мероприятий по улучшению эффективности образования Кировской области.

РЕЙТИНГ

областных государственных общеобразовательных организаций
проведения оценки эффективности деятельности в 2020 году






№	Образовательный округ	Наименование образовательной организации	Критерии ФЭДО в 2020 году							2021 год			2020 год
			Соответствие деятельности организации требованиям законодательства	Качество образования в образовательной организации	Информационная открытость организации	Качество образовательной деятельности	Качество образовательных результатов	Инновационная, экспериментальная деятельность	Обеспечение условий охраны здоровья обучающихся	Итого баллов	% эффективности деятельности	Место в рейтинге	Место в рейтинге
1.	Кировский	Кировское областное государственное общеобразовательное учреждение «Гимназия №1 города Чепецка»	3	24	6	15	12	2	5	67	94,4	1 	3
2.	Юго-Восточный	Кировское областное государственное общеобразовательное учреждение «Вятский многопрофильный лицей»	4	22	6	14	11	4	5	66	93,0	2 	8
3.	Юго-Западный	Кировское областное государственное общеобразовательное бюджетное учреждение «Средняя школа углубленным изучением отдельных предметов пгт Сажчурск»	4	23	6	15	12	2	4	66	93,0	2 	8

4.	Кировск	Кировское обл государственн общеобразоват автономное уч «Кировский - эк правовой лице	4	22	6	16	12	0	5	65	91,5	3		5
5.	Кировск	Кировское обл государственн общеобразоват автономное уч «Вятский техни лицей	4	23	6	12	12	3	5	65	91,5	3		2
6.	Юг-Запад	Кировское обл государственн общеобразоват бюджетное учр «Лицей Советск	4	20	6	15	12	3	5	65	91,5	3		9
7.	Восточн	Кировское обл государственн общеобразоват бюджетное учр «Средняя школа углубленным и отдельных пре г. Киров Верхнекам района	3	22	6	14	12	1,5	5	63,5	89,4	4		8
8.	Кировск	Кировское обл государственн общеобразоват автономное уч «Вятская гума гимназия с уг изучением англ языка»	4	20	6	15	10	3	5	63	88,7	5		4






9.	Юг-восточный	Кировское областное государственное общеобразовательное автономное учреждение «Гимназия г. Ур	4	23	6	12	11	2	5	63	88,7	5		4
10.	Северный	Кировское областное государственное общеобразовательное бюджетное учреждение «Лицей №. Слоб	4	22	5	15	10	2	5	63	88,7	5		6
11.	Западный	Кировское областное государственное общеобразовательное бюджетное учреждение «Средняя школа с углубленным отделением отдельных предметов Ленинское Шабалинское»	4	21	6	16	10	2	4	63	88,7	5		8
12.	Кировский	Кировское областное государственное общеобразовательное бюджетное учреждение «Центр дистанционного образования д	4	21	6	15	10	2	5	63	87,5	6		7
13.	Кировский	Кировское областное государственное общеобразовательное автономное учреждение «Лицей с тестовыми	4	22	5	11	12	3	5	62	87,3	7		4
14.	Северный	Кировское областное государственное общеобразовательное бюджетное учреждение «Средняя школа Вахруши Слобо	2	23	5	15	10	2	5	62	87,3	7		5

		района											
15.	Кировск	Кировское обл государственн общеобразоват бюджетное учр «Средняя школ Богородского	4	16,5	6	15	12	3	5	61,5	86,6	8	17
16.	Северо Западны	Кировское обл государственн общеобразоват автономное уч «Средняя школ	4	19	6	16	9	2	5	61	85,9	9	9
17.	Кировск	Кировское обл государственн общеобразоват автономное уч «Кировский физико математическ	4	21	6	12	10	4	4	61	85,9	9	1
18.	Западны	Кировское обл государственн общеобразоват бюджетное учр «Средняя школа пгт Даровской	3	21	5	14	12	2	4	61	85,9	9	11
19.	Западны	Кировское обл государственн общеобразоват бюджетное учр «Средняя школа Лёвинцы Ориче района»	4	19	6	15	12	0	5	61	85,9	9	18
20.	Юг Запад	Кировское обл государственн общеобразоват бюджетное учр «Средняя школа	4	21	6	11	11	3	5	61	85,9	9	5

		углубленным и отдельных пре пгт Жу́жа											
21	Кировск	Кировское обл государственн общеобразоват бюджетное учр «Средняя школ углубленным и отдельных пре пгт Уни»	3	20	6	14	11	2	4	60	84,5	10	9
22.	Юг ъ Восточн	Кировское обл государственн общеобразоват бюджетное учр «Лицей г. Мал	3	20	6	13	11	3	4	60	84,5	10	14
23.	Северо Западны	Кировское обл государственн общеобразоват учреждение «С г. Мураши»	4	18	6	13	11	2,5	5	59,5	83,8	11	9
24.	Северо Западны	Кировское обл государственн общеобразоват бюджетное учр «Средняя школа пгт Демьяново Подосиновског	3	19	5	16	11	0,5	5	59,5	83,8	11	20
25.	Юг ъ а п а д	Кировское обл государственн общеобразоват бюджетное учр «Средняя школ углубленным и отдельных пре г. Яранска»	3	19,5	6	15	11	0	5	59,5	83,8	11	10
26.	Юг ъ	Кировское обл	4	18	6	14	12	0,5	5	59,5	83,8	11	12







	Восточны	государственн общеобразоват бюджетное учр «Средняя школа с углубленным отдельных пре г Ноливска												
27.	Северо Западны	Кировское обл государственн общеобразоват бюджетное учр «Средняя школа пгОпаржно	3	17,5	6	15	11	1,5	5	59	83,1	12		25
28.	Западны	Кировское обл государственн общеобразоват бюджетное учр «Средняя школа»	4	19	6	14	11	0	5	59	83,1	12		11
29.	Западны	Кировское обл государственн общеобразоват бюджетное учр «Средняя школ с углубленным отдельных пре города Котель	4	18	6	13	11	2	5	59	83,1	12		11
30.	Восточны	Кировское обл государственн общеобразоват бюджетное учр «Средняя школа с углубленным отдельных пре г. Омужнинска	4	19	6	12	12	2	4	59	83,1	12		16
31.	Юг ъ Восточны	Кировское обл государственн общеобразоват	3	21	6	14	10	0	5	59	83,1	12		9




		бюджетное учр «Средняя школа углубленным и отдельных пре пгт Кижьмезь											
32.	Юг ъ Восточн	Кировское обл государственн общеобразоват бюджетное учр «Средняя школа	4	16,5	6	15	10	1,5	5	58	81,7	13	19
33.	Западны	Кировское обл государственн общеобразоват бюджетное учр «Средняя школа	3	20	6	10	12	2	5	58	81,7	13	2
34.	Юг ъ а п а д	Кировское обл государственн общеобразоват бюджетное учр «Средняя школа И. С. Березина пгт Верхо»шиже	3	20	6	13	11	0	5	58	81,7	13	15
35.	Юг ъ а п а д	Кировское обл государственн общеобразоват бюджетное учр «Средняя школ Лебяжье»	3	20	6	14	10	0	5	58	81,7	13	14
36.	Кировск	Кировское обл государственн общеобразоват бюджетное учр «Средняя школа пгНишнеивкино Куменского»о ра	4	19,5	4	12	11	2	5	57,5	81,0	14	16
37.	Восточн	Кировское обл государственн	2	21	6	12	11	1,5	4	57,5	81,0	14	8

		общее образование бюджетное учр «Средняя школа с углублённым отдельных пре пгт Афанасьев												
38.	Западны	Кировское обл государственн общее образование бюджетное учр «Средняя школа	4	17,5	6	15	11	0	4	57,5	81,0	14		16
39.	Кировск	Кировское обл государственн общее образование бюджетное учр «Средняя школа Кумыны»	3	17	6	16	9	2	4	57	80,3	15		19
40.	Юг Запад	Кировское обл государственн общее образование бюджетное учр «Средняя школа углубленным и отдельных пре пгт Кжкнур	3	19	6	14	10	0	5	57	80,3	15		15
41.	Северны	Кировское обл государственн образовательн учрежд«Средняя с углубленным отдельных пре пгтНагорск	4	20	6	12	9	2	4	57	80,3	15		19
42.	Юг Запад	Кировское обл государственн общее образование бюджетное учр «Средняя школа	4	21	0	14	10	3	5	57	80,3	15		6

		с углубленным отдельных пре пгт Пи»жанка											
43.	Северо Западны	Кировское обл государственн общеобразоват бюджетное учр «Средняя школа углубленным и отдельных пре Героя Советск Зонова Н. Ф». п	3	20	6	13	10	0	5	57	80,3	15	13
44.	Юг ъ Восточн	Кировское обл государственн общеобразоват бюджетное учр «Средняя школа Архангельское райюна	3	16	6	15	10	3	4	57	80,3	15	16
45.	Северны	Кировское обл государственн общеобразоват бюджетное учр «Средняя школа углубленным и отдельных пре гБелой Хо»луни	3	19	6	15	9	0	4	56	78,9	16	14
46.	Кировск	Кировское обл государственн общеобразоват бюджетное учр «Средняя школа сВерхоСуныског райюна	2	17	6	13	12	0	5	55	77,5	17	26
47.	Юг ъ Запад	Кировское обл государственн общеобразоват	4	17	6	14	9	0	5	55	77,5	17	12

		бюджетное учр «Средняя школа Тужинского» о ра											
48.	Западны	Кировское обл государственн общеобразоват бюджетное учр «Средняя школа Арбажского» о ра	4	17	4	13	12	0	5	55	77,5	17	12
49.	Кировск	Кировское обл государственн общеобразоват бюджетное учр «Средняя школа с углубленным и отдельных пре г Зуежка	4	16,5	6	10,1	12	1	5	54,6	76,9	18	9
50.	Кировск	Кировское обл государственн общеобразоват бюджетное учр «Средняя школа с углубленным отдельных пре пг Богородское	2	20	6	12	9	0	5	54	76,1	19	16
51.	Юг Запад	Кировское обл государственн общеобразоват бюджетное учр «Средняя школа Лебяжского» о ра	4	16	6	11,3	11	0	5	53,3	75,1	20	22
52.	Западны	Кировское обл государственн общеобразоват бюджетное учр «Основная школ Бобровы Даров	4	18	6	12	8	0	5	53	74,6	21	19

53.	Кировск	Кировское обл государственн общеобразоват бюджетное учр «Средняя шко»ла	3	14	5	12	12	2	5	53	74,6	21		21
54.	Западны	Кировское обл государственн общеобразоват бюджетное учр «Средняя шкожа	3	19	6	10	11	0	3	52	73,2	22		15
55.	Северо Западны	Кировское обл государственн общеобразоват бюджетное учр «Средняя школ пгт Подосинов	3	20	5	11	10	0	3	52	73,2	22		24
56.	Кировск	Кировское обл государственн общеобразоват автономное уч «Кировский ка корпус имени Советского Со А. Я. Опарина»	2	14,5	6	12	12	0	5	51,5	72,5	23		27
57.	Северо Западны	Кировское обл государственн общеобразоват бюджетное учр «Средняя школа с углубленным отдельных пре пгт Мурыгино райюна	4	15,5	6	13	9	0	4	51,5	72,5	23		21
58.	Кировск	Кировское обл государственн общеобразоват бюджетное учр	3	16	6	10,1	11	0,5	4	50,6	71,3	24		14

		«Средняя школа с углубленным отделением предшкольного образования пгт Фаленки»												
59.	Юг-Запад	Кировское областное государственное общеобразовательное бюджетное учреждение «Основная общеобразовательная школа № 1 Крайнего района Юрья»	3	15	6	13	8	0	5	50	70,4	25		28
60.	Западные	Кировское областное государственное общеобразовательное бюджетное учреждение «Средняя общеобразовательная школа № 1 Даровского района Юрья»	3	15	6	12	9	0	5	50	70,4	25		21
61.	Западные	Кировское областное государственное общеобразовательное бюджетное учреждение «Основная общеобразовательная школа № 1 Юрья»	3	14	6	11,8	10	0	5	49,8	70,1	26		23






м ж б а л л (=О ОУ) (Ц Д О Д)






   – место в рейтинге 2019 года в сравнении с 2020






РЕЙТИНГ

областных государственных образовательных организаций Кировской области по результатам проведения ежегодных конкурсов образовательных организаций в 2021 году

№	Образовательный округ	Наименование образовательной организации	Критерии ДООВ баллы							2021 год			2020 год	
			Соответствие деятельности организации требованиям законодательства	Качество образовательных результатов	Информационная открытость	Качество образовательных результатов	Качество образовательных результатов	Инновационная, экспериментальная деятельность	Обеспечение условий охраны здоровья обучающихся	Итого баллов	% эффективности деятельности	Место в рейтинге	Место в рейтинге	
1.	Кировский	Кировская областная государственная профессиональная образовательная организация «Колледж промышленности и транспорта»	4	24	6	15	8	2	5	64	95,5	1	↑	10
2.	Кировский	Кировское областное государственное профессиональное образовательное учреждение «Кировский технологический колледж»	4	23	6	16	8	2	5	64	95,5	1	↑	17

3.	Западны	Кировское обл государственн профессиональ образовательн учреждК ш р е в с к и сельскохозяйс техникум имен Героя Социали Труда А. Д.» Че	4	24	6	16	8	1	5	64	95,5	1		2
4.	Восточн	Кировское обл государственн профессиональ образовательн учрежд«О м и т н и н с колледж педаг экономик и п	3	23,5	6	16	8	2	5	63,5	94,8	2		4
5.	Кировск	Кировское обл государственн профессиональ образовательное а учр е ж д е н и е В я т с к и й электромашино техникум	4	23	6	15	7	3	5	63	94,0	3		3
6.	Кировск	Кировское обл государственн профессиональ образовательн учреждК ш р е в с к и педагогичесжи	4	22	6	16	7	4	4	63	94,0	3		3
7.	Кировск	Кировское обл государственн профессиональ образовательн учреждК ш р е в с к и авиационный т	4	22	6	15	8	2	5	62	92,5	4		5

8.	Кировск	Кировское обл государственн профессиональ образовательное а учреждение Кировски технологическ пищевой промыш	4	24	6	15	8	0	5	62	92,5	4		5
9.	Кировск	Кировское обл государственн профессиональ образовательн учреждение «Вятский автомобильно промышленный	4	20	6	15	8	3	5	61	91,0	5		11
10.	Юг- Восток	Кировское обл государственн профессиональ образовательн учреждение «Вятско Полянский мех техникум	4	21	5	16	8	2	5	61	91,0	5		1
11.	Кировск	Кировское обл государственн профессиональ образовательн учреждение «Кировск многопрофильн техникум	4	22	6	14	7	3	5	61	91,0	5		6
12.	Северный	Кировское обл государственн профессиональ образовательн учреждение «С колледж педагог социальных от	4	20	6	16	7	2	5	60	89,6	6		7

13.	Кировск	Кировское обл государственн профессиональ образовательн учрежд Вятский железнодорожн техникум	4	23	6	14	8	0	5	60	89,6	6		9
14.	Юг ө Восточн	«Кировское об государственн профессиональ образовательн учреждение «Н техникум меха сельского хоз	3	20	6	16	7	3	5	60	89,6	6		7
15.	Западны	Кировское обл государственн профессиональ образовательн учрежд «Орлов Вятский сельскохозяйс колледж	4	22	6	15	8	0	5	60	89,6	6		6
16.	Западны	Кировское обл государственн профессиональ образоват ветлюбно учрежд «Орловск колледж педаг профессиональ технологий	4	22	6	15	8	0	5	60	89,6	6		7
17.	Кировск	Кировское обл государственн профессиональ образовательн учрежд Зуевский механик технологии	4	22	6	14	8	0	5	59	88,1	7		16

		техникум											
18.	Юг Запад	Кировское областное государственное профессиональное образовательное учреждение «Вятский технологический техникум	4	23	6	14	7	0	5	59	88,1	7	9
19.	Кировский	Кировское областное государственное профессиональное образовательное учреждение «Колесопромышленный колледж»	3	22	6	13	7	2	5	58	86,6	8	7
20.	Юг Запад	Кировское областное государственное профессиональное образовательное учреждение «Вятский аграрный техникум	4	18	6	16	8	0	5	57	85,1	9	11
21.	Кировский	Кировское областное государственное профессиональное образовательное учреждение «Куменский аграрно-технологический техникум	4	18	6	14	7	2	5	56	83,6	10	15
22.	Юг и Восточный	Кировское областное государственное профессиональное образовательное учреждение «Нолженский политехнический техникум	3	21	6	14	7	0	5	56	83,6	10	11
23.	Восточный	Кировское областное государственное профессиональное образовательное учреждение «Вятский аграрно-технологический техникум	3	21	6	14	7	0	5	56	83,6	10	13

		образовательных учреждений «Мужнинский политехнический											
24.	Северный	Кировское областное государственное профессиональное образовательное учреждение «Специализированный технологический техникум»	4	21	6	12	8	0	5	56	83,6	10	18
25.	Восточный	Кировское областное государственное профессиональное образовательное учреждение «Восточный торгово-промышленный техникум»	3	21	6	13	7	0	5	55	82,1	11	17
26.	Юго-Восточный	Кировское областное государственное профессиональное образовательное учреждение «Удмуртский аграрно-технологический техникум»	3	18	6	15	8	0	5	55	82,1	11	20
27.	Кировский	Кировское областное государственное профессиональное образовательное учреждение «Восточный колледж профессий и технологий, услуг и сервиса»	4	17,5	6	14	8	0	5	54,5	81,3	12	8
28.	Юго-Западный	Кировское областное государственное профессиональное образовательное учреждение «Специализированный технологический техникум»	4	17	6	14,2	8	0	5	54,2	80,9	13	21

		социально-экономический техникум»											
29.	Юг-Восток	Кировское областное государственное профессиональное образовательное учреждение «Судостроительный техникум»	3	18	6	14	8	0	5	54	80,6	14	18
30.	Юг-Запад	Кировское областное государственное профессиональное образовательное учреждение «Индустриально-педагогический колледж им. Советская»	3	18,5	6	14	7	0	5	53,5	79,9	15	19
31.	Юг-Восток	Кировское областное государственное профессиональное образовательное учреждение «Средне-политехникум»	4	18	6	13	8	0	4	53	79,1	16	23
32.	Северный	Кировское областное государственное профессиональное образовательное учреждение «Вятский аграрно-промышленный техникум»	2	18	5	15	8	0	3	51	76,1	17	12
33.	Юг-Запад	Кировское областное государственное профессиональное образовательное учреждение «Техникум промышленности»	3	15,5	4	15	7	0	5	49,5	73,9	18	22

		народных пром г Совежска											
с признаками неэффективности													
34.	Кировск	Кировское обл государственн профессиональ образовательн учреждение «К автодорожный	3	22	5	9	3	0	4	46	68,7	19	14

м ж б а л 67 =

↑ → ↓ — место в рейтинге 20 г в до ра в н е н и и с 2 0




РЕЙТИНГ

областных государственных учреждений культуры Кировской области
по результатам проведения ежегодного рейтинга образовательных организаций в 2021 году

№	Образовательный округ	Наименование образовательной организации	Критерии ФЭДО в баллах							2021 год			2020 год	
			Соответствие деятельности организации требованиям законодательства	Качество образовательных результатов	Информационная открытость организации	Качество образовательных результатов в воспитательной и досуговой деятельности	Качество образовательных результатов	Инновационная, экспериментальная деятельность	Обеспечение условий безопасности обучающихся	Итого баллов	% эффективности деятельности	Место в рейтинге	Место в рейтинге	
1.	Кировский	Кировское областное государственное учреждение дополнительного образования «Центр творчества» на	4	20,5	6	8	6	1	5	50,5	88,6	1	→	1
2.	Кировский	Кировское областное государственное образовательное учреждение дополнительного образования «Дворец творчества» и «Мемориал	2	22	6	6	6	2	5	49	86,0	2	→	2
3.	Кировский	Кировское областное государственное учреждение дополнительного образования «Центр детского и юношеского творчества»	4	20	6	6	6	0	5	47	82,5	3	→	3

		туризма и» экс											
4.	Кировск	Кировское обл государственн образовательн дополнительно образован технического	3	19,5	6	5	6	2	5	46,5	81,6	4	5
5.	Кировск	Кировское обл государственн образовательн учреждение дополнительно образован центр подгото Российской Фе военной служб патриотическо Кировской обл «Патриот»»	3	15,5	6	7	6	1	5	43,5	76,3	5	4
6.	Кировск	Кировское обл государственн образовательн дополнительно образован дополнительно образования о школьников	3	16	6	5	6	0	5	41	71,9	6	5





маб ал 57 =








 — место рейтинга в 2020 году





РЕЙТИНГ





областных государственных общеобразовательных учреждений для обучающихся, воспитанников с ограниченными возможностями здоровья по результатам оценки эффективности образовательных организаций в 2021 году

№	Образовательный округ	Наименование образовательной организации	Критерии ФЭДО							2021 год			2020 год
			Соответствие законодательным требованиям	Качество образовательной организации	Информационная организация	Качество образовательной деятельности	Качество образовательных результатов	Инновационная деятельность	Обеспечение условий охраны здоровья обучающихся	Итого баллов	% эффективности деятельности	Место в рейтинге	Место в рейтинге
1.	Юго-Восточный	Кировское областное государственное общеобразовательное бюджетное учреждение «Школа-интернат для обучающихся с ограниченными возможностями № 1 г. Юлино»	3	23	6	13	9	4	5	63	94,0	1	5
2.	Кировский	Кировское областное государственное общеобразовательное бюджетное учреждение «Школа-интернат для обучающихся с ограниченными возможностями г. Кирова»	3	22	6	14	10	2	5	62	92,5	2	12





3.	Кировск	Кировское обл государственн общеобразоват бюджетное учр «Школа для обу с ограниченны возможностями №13 г. Кирова	4	23	6	10	6	2	5	56	91,8	3		3
4.	Юг Запад	Кировское обл государственн общеобразованно бюджетное учр «Школа интернат для обучающихся с ограниченны возможностями г. Советска	4	22	6	11	10	4	4	61	91,0	4		2
5.	Северо Западные	Кировское обл государственн общеобразоват бюджетное учр «Школа интернат для обучающихся с ограниченны возможностями пгт Опарино	4	22	6	11	6	1	5	55	90,2	5		1
6.	Восточные	Кировское обл государственн общеобразоват бюджетное учр «Школа интернат для обучающихся с ограниченны возможностями п. Светлополя Верхнекамског	3	22	6	10	6	3	5	55	90,2	5		6

7.	Кировски	Кировское обл государственн общеобразоват бюджетное учр «Школа для обу с ограниченны возможностями г. Креповецка	3	23	6	11	6	0	5	54	88,5	6		6
8.	Северны	Кировское обл государственн общеобразоват бюджетное учр «Шко-интернат для обучающихся с ограниченны возможностями с. Успенское района	4	22	6	12	6	0	4	54	88,5	6		6
9.	Кировски	Кировское обл государственн общеобразоват бюджетное учр «Шко-интернат для обучающихся с ограниченны возможностями пгт Кумены	4	21	6	10	6	1	5	53	86,9	7		7
10.	Юг- Восточн	Кировское обл государственн общеобразоват бюджетное учр «Шко-интернат для обучающихся с ограниченны возможностями № 2 г. Юлинс	3	20	6	11	6	2	5	53	86,9	7		3

11.	Юг З а п а д	Кировское обл государственн общеобразоват бюджетное учр «Шк о-ш н а т е р н а т для обучающихся с ограниченны возможностями п г т . П и ж а н к а »	4	20	6	12	6	0	5	53	86,9	7		10
12.	Юг о В о с т о ч н ы	Кировское обл государственн общеобразоват бюджетное учр «Шк о л а д л я о б у с ограниченны возможностями г . В я т с к и е П о	3	24	4	11	6	0	5	53	86,9	7		13
13.	З а п а д н ы	Кировское обл государственн общеобразоват бюджетное учр «Шк о л и н т е р н а т для обучающихся с ограниченны возможностями п г т А р б а ж	4	20	6	12	6	0	5	53	86,9	7		7
14.	Юг о В о с т о ч н ы	Кировское обл государственн общеобразоват бюджетное учр «Шк о л и н т е р н а т для обучающихся с ограниченны возможностями г . М а л ь м ы ж а	4	20	6	11	6	0	5	52	85,2	8		8

15.	Северо Западные	Кировское обл государственн общеобразоват бюджетное учр «Шко-интернат для обучающихся с ограниченны возможностями пгт Демьяново Подосиновског	4	20	6	11	6	0	5	52	85,2	8		6
16.	Кировские	Кировское обл государственн общеобразоват бюджетное учр для детей, ну в длительном Кир ^о Ч ^е оп ^е цкая санаторн-л ^е т ^н е ^р н ^е	4	21	6	10	6	0	5	52	85,2	8		1
17.	Юг Западные	Кировское обл государственн общеобразоват бюджетное учр «Шко-интернат обучающихся с ограниченны возможностями пгт Кжкнур	4	20	6	11	6	0	5	52	85,2	8		7
18.	Северные	Кировское обл государственн общеобразоват бюджетное учр «Шко-интернат для обучающихся с ограниченны возможностями №1 г. Беляя Х	4	19	6	13	8	2	5	57	85,1	9		9

19.	К и р о в с к и й	К и р о в с к о е о б л г о с у д а р с т в е н н о б щ е о б р а з о в а т б ю д ж е т н о е у ч р «Шк о л а д л я о б у с о г р а н и ч е н н ы в о з м о ж н о с т я м и № 5 0 г .» К и р о в	4	19	6	9	6	2	5	51	83,6	10	4
20.	В о с т о ч н ы й	К и р о в с к о е о б л г о с у д а р с т в е н н о б щ е о б р а з о в а т б ю д ж е т н о е у ч р «Шк о л и н т е р н а т д л я о б у ч а ю щ и х с о г р а н и ч е н н ы в о з м о ж н о с т я м и д . А в ъ р и н ы А ф а н а с ь е в с к о г	4	22	6	9	6	0	4	51	83,6	10	9
21.	З а п а д н ы й	К и р о в с к о г о о б л г о с у д а р с т в е н н о б щ е о б р а з о в а т б ю д ж е т н о г о у ч «Шк о л и н т е р н а т д л я о б у ч а ю щ и х с о г р а н и ч е н н ы в о з м о ж н о с т я м и г . К о т ъ л ь н и ч а	3	22	6	9	6	0	5	51	83,6	10	8
22.	Ю г о В о с т о ч н ы й	К и р о в с к о е о б л г о с у д а р с т в е н н о б щ е о б р а з о в а т б ю д ж е т н о е у ч р «Шк о л а с о г р а н в о з м о ж н о с т я м и г . С о с н о в к и В я т с к о п о л я н о к	4	21,5	5	9	6	0	5	50,5	82,8	11	10

23.	К и р о в с к и й	К и р о в с к о е о б л г о с у д а р с т в е н н о б щ е о б р а з о в а т б ю д ж е т н о е у ч р « Ш к о л а д л я о б у с о г р а н и ч е н н ы в о з м о ж н о с т я м и № 4 4 К и р о в а	4	19	6	10	6	0	5	50	82,0	11		10
24.	З а а п д н ы й	К и р о в с к о е о б л г о с у д а р с т в е н н о б щ е о б р а з о в а т б ю д ж е т н о е у ч р « Ш к о - ш а т е р н а т д л я о б у ч а ю щ и х с о г р а н и ч е н н ы в о з м о ж н о с т я м и О р и ч е в с к о г о р	4	17	6	12	6	0	5	50	82,0	11		13
25.	Ю г о В о с т о ч н ы й	К и р о в с к о е о б л г о с у д а р с т в е н н о б щ е о б р а з о в а т б ю д ж е т н о е у ч р « Ш к о - ш а т е р н а т д л я о б у ч а ю щ и х с о г р а н и ч е н н ы в о з м о ж н о с т я м и с . Ц е п о ч к и н о р а й о н а	4	19	6	10	6	0	5	50	82,0	11		14
26.	К и р о в с к и й	К и р о в с к о е о б л г о с у д а р с т в е н н о б щ е о б р а з о в а т б ю д ж е т н о е у ч р « Ш к о - ш а т е р н а т д л я о б у ч а ю щ и х с о г р а н и ч е н н ы в о з м о ж н о с т я м и № 3 К и р о в а »	3	17	6	11	6	0	5	48	78,7	12		10

27.	Восточный	Кировское обл государственн общеобразоват бюджетное учр «Шко-интернат для обучающихся с ограниченны возможностями с. Залазна Ом райюна	4	17	6	9	6	0	4	46	75,4	13	11
28.	Кировский	Кировское обл государственн общеобразоват бюджетное учр «Школа для обу с ограниченны возможностями «Хрустляги Ки ро	3	15	6	10	6	0	5	45	73,8	14	13
с п р а ж з а н и н е э ф ф е к т и в н о с т и													
29.	Кировский	Кировское обл государственн общеобразоват бюджетное учр «Шко-интернат для обучающихся с ограниченны возможностями д. Удмуртский Унинскогю рай	3	13,5	5	8	4	0	4	37,5	61,5	15	10

макбалл = 61 / 67 (КОГ ОБУ ШИ ОВЗ г. Советска, КОГ ОБУ ШИ ОВЗ № 1 г. Н
КОГ ОБУ ШИ ОВЗ г. Кирова)

   — место в рейтинг 20 гю дфрмвнени с 20

РЕЙТИНГ

областных государственных образовательных учреждений, оставшихся без попечения родителей, по результатам проведения ежегодных образовательных мероприятий в 20

№	Образовательный округ	Наименование образовательной организации	Критерии ФГОС							2021 год			2020 год
			Соответствие деятельности организации требованиям законодательства	Качество образовательной деятельности	Информационная организация	Качество образовательной деятельности	Качество образовательных результатов	Инновационная деятельность	Обеспечение условий охраны здоровья обучающихся	Итого баллов	% эффективности деятельности	Место в рейтинге	Место в рейтинге
1.	Кировский	Кировское областное государственное образовательное учреждение «Центр для детей, оставшихся без попечения родителей» «Детский дом» для детей с возможностями г. Кирова	4	27	6	20	4	4	5	70	98,6	1	→ 1

2.	Юг- Восточный	Кировское обл государственн общеобразоват бюджетное учр для детей и д оставшихся бе родителей, «С интернат г. С Вятскополянк	4	26	6	20	8	3	5	72	96,0	2 → 2
3.	Западный	Кировское обл государственн общеобразоват бюджетное учр для детей и д оставших без по родителей, а « интернат для с ограниченны возможностями имени Г. С. Пл с. Верховнда Даровско» о ра	3	25	6	20	4	3	5	66	93,0	3 → 3
4.	Кировский	Кировское обл государственн общеобразоват бюджетное учр для детей и д оставшихся бе родителей, а интернат для с ограниченны возможностями №1 г. Жирова	4	22	6	20	4	0	5	61	85,9	4 ↑ 6
5.	Задний	Кировское обл государственн образовательн	4	19,5	6	20	4	2	5	60,5	85,2	5 → 5

		учреждение сирот и детей их родителей без попечения «Спицынский деп. Ленинская Котельничская											
6.	Юго-Восточный	Кировское областное государственное учреждение сирот и детей, без попечения родителей «Детский дом г.	4	23	6	18	4	0	5	60	84,5	6	8
7.	Северо-Западный	Кировское областное государственное общеобразовательное бюджетное учреждение для детей и подростков и для оставшихся без попечения родителей, «Детский дом с. Великий Юрьянского района	4	20	6	19	8	0	5	62	82,7	7	4
8.	Западный	Кировское областное государственное учреждение сирот и детей, оставшихся без попечения родителей «Детский дом с. Талица Оричевского района	3	22	6	18	4	0	5	58	81,7	8	7
9.	Северный	Кировское областное государственное общеобразовательное бюджетное учреждение для детей и подростков и для оставшихся без попечения родителей «Школа №1, а «	3	21	6	17	4	0	4	55	77,5	9	9

		интернат для с огранич возможн г. Слободског											
10.	Юг Запад	Кировское обл государственн общеобразоват бюджетное учр для деитреойт и д осатв ших ся без родит Средняя- интернат» пгт	4	13	6	18,2	4	0	5	50,2	70,7	10	10
с п р а ж з а н и н е э ф ф е к т и в н о с т и													
11.	Кировск	Кировское обл государственн общеобразоват бюджетное учр для деитреойт и д осатв ших ся без родит Школы интер для обучающих с огранич возможн с Бурмакине Ки Чепецкого рай	1	15	6	14	4	0	5	45	63,4	11	12
12.	Юг ө Восточн	Кировское обл государственн учреждениес-цр и детей, оста попечения род «Детский дом» г	3	14	5	7,6	3	0	4	36,6	51,5	12	11

мак балл = 71 / 75 (КОБФБУ ДСНИ дет сновки Вятскополяне-крово рд ё шкюлйй КФБФВХ длкяю рд ецкюй Юр ьян

   — место в рейтинг 20 гю доравнении с 20

РЕЙТИНГ

областных государственных общеобразовательных организаций по результатам проведения рейтинга образовательных организаций в 2021 году

№	Образовательный округ	Наименование образовательной организации	Критерии оценки							2021 год			2020 год
			Соответствие деятельности организации требованиям законодательства	Качество образовательной деятельности	Информационная открытость организации	Качество образовательной деятельности обучающихся	Качество образовательных результатов	Инновационная, экспериментальная деятельность	Обеспечение условий охраны здоровья обучающихся	Итого баллов	% эффективно	Место в рейтинге	Место в рейтинге
1.	Западный	Кировское областное государственное общеобразовательное учреждение «Вечерняя средняя общеобразовательная школа № 1 г. Котельнич	4	16	6	9	8	0	4	47	85,45	1	1

максимальное количество баллов = 5

↑ → ↓ — место в рейтинге в 2021 году в сравнении с 2020 годом

РЕЙТИНГ

по результатам оценки деятельности учреждений и организаций профессионального образования

№	Образовательный округ	Наименование образовательной организации	Критерии ФЭДО						2021 год			2020 год	
			Соответствие законодательству	Качество образовательной организации	Информационная организация	Качество образовательной деятельности	Качество образовательных результатов	Инновационная деятельность	Обеспечение условий охраны здоровья обучающихся	Итого баллов	% эффективности деятельности	Место в рейтинге	Место в рейтинге
1.	Кировск	Кировское областное государственное автономное учреждение дополнительного профессионального образования «Институт развития Кировской области»	4	20	6	—	4	4	5	43	95,6	1 →	1
2.	Кировск	Кировское областное государственное автономное учреждение дополнительного профессионального образования «Центр профессионального повышения квалификации кадров»	4	15	6	—	4	0	5	34	75,6	2 →	2

max баллов = 45

↑ → ↓ — место в рейтинге 2021 года в сравнении с 2020